

±0,000 = 202.400 m.n.m. B.p.v.

akce

# Základní škola Křesomyslova

místo stavby

Křesomyslova 724/2, Nusle, 140 00 Praha 4

investor/ stavebník

Městská část Praha 4

adresa stavebníka

Antala Staška 2059/80b, Krč, 140 00 Praha

generální projektant

KAVA spol. s r.o., Besední 3, 118 00, Praha 1

autor

Ing. Arch. Jakub Koňata, Bc.Vitaliy Pekar, Ing.Arch. Jan Karásek

zodpovědný projektant

Ing. Jan Karásek

koordinace projektu

KAVA spol. s r.o., Besední 3, 118 00, Praha 1

hlavní inženýr projektu

Ing. arch. Jakub Koňata

projektant části

KAVA spol. s r.o., Besední 3, 118 00, Praha 1

vypracoval

Ing. arch. Jakub Koňata

stupeň projektu

Dokumentace pro vydání povolení stavby a pro provedení stavby

datum

10/ 2024\_revize 12/ 2024 (zpracovány požadavky PBŘS)

formát

A4

měřítko

1: 25

část

## D 1.1

architektonicko-stavební

obsah

## Tabulka vnitřních výplní

číslo výkresu

### D 1.1.4.1

paré

# TABULKA VNITŘNÍCH VÝPLNÍ

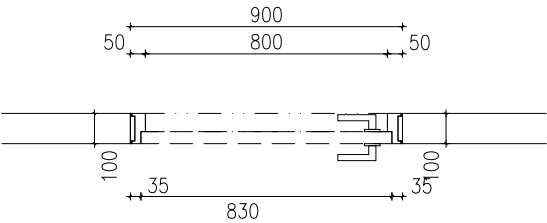
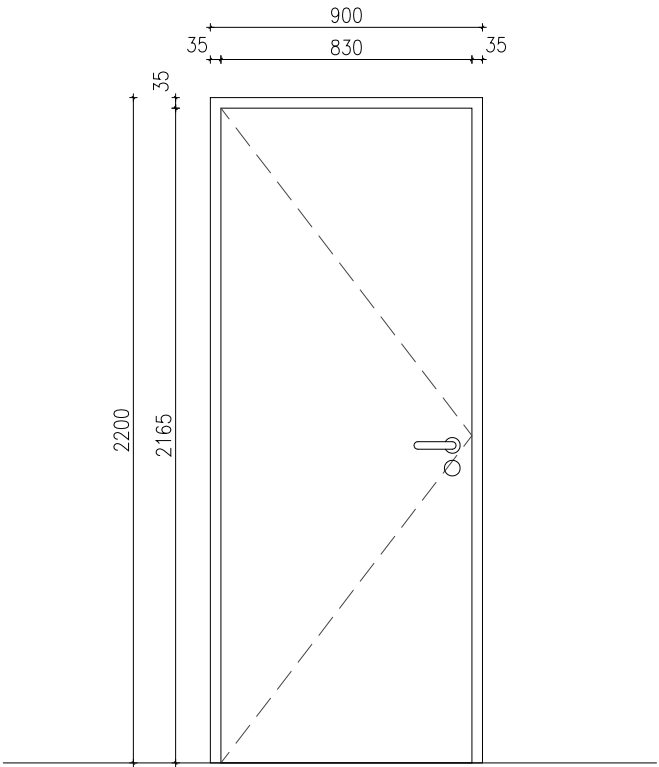
M 1:25 — FORMÁT A4

OZN. POPIS / SCHEMA 2 KUSY

D 01 INTERIEROVÉ DVEŘE 1 \* LEVÉ , 1 \* PRAVÉ

interiérové dveře hladké bez polodrážky, do ocelové zárubně

standard	plné, hladké, bez polodrážky, jednokřídlé, bezprahové
barva	bíla RAL 9010 PUR polomat
poznámka	dveře do ocelové zárubně ref. standard HSE (typ DZD) závěsová kapsa V-8600, panty matná nerez-povrchová úprava schodná s klikou, manipulační inverzní mezera 5mm
rozměry	křídlo 830 x 2165 mm
kování	klika-klika, zámek zadlabací, vložkový, kulaté rozety s magnetickou krytkou, kartáčovná nerez
umístění	místnosti 129, 131



# TABULKA VNITŘNÍCH VÝPLNÍ

M 1:25 — FORMÁT A4

OZN. POPIS / SCHEMA

7 KUSŮ

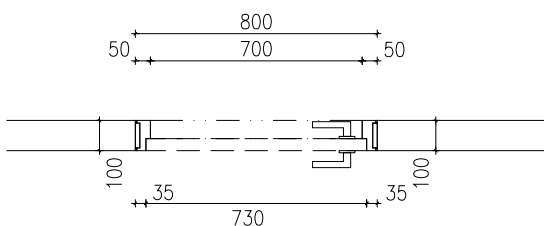
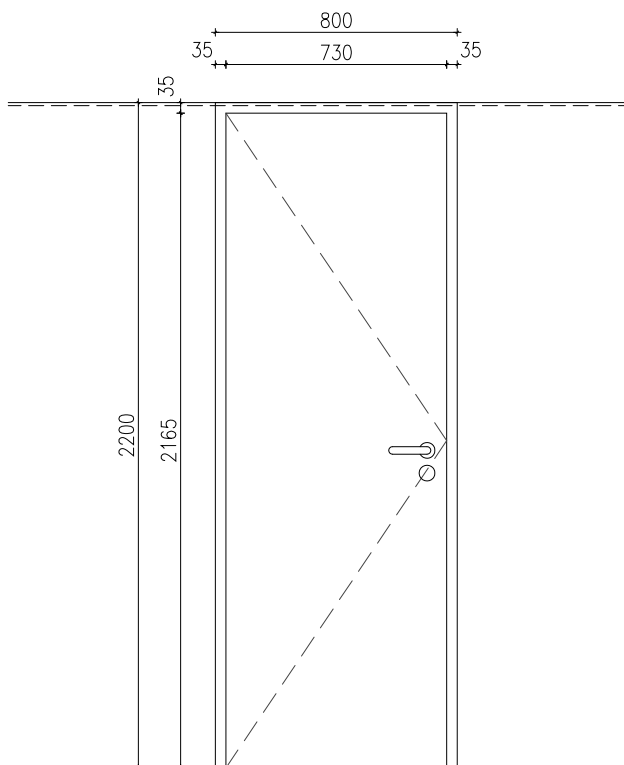
D 02

## INTERIEROVÉ DVEŘE

3 \* LEVÉ , 4 \* PRAVÉ

interiérové dveře hladké bez polodrážky, do ocelové zárubně

standard	plné, hladké, bez polodrážky, jednokřídlé, bezprahové
barva	bíla RAL 9010 PUR polomat
poznámka	dveře do ocelové zárubně ref. standard HSE (typ DZD) závěsová kapsa V-8600, panty matná nerez-povrchová úprava schodná s klikou, manipulační inverzní mezera 5mm
rozměry	křídlo 730 x 2165 mm
kování	klika-WC kování, zámek zadlabací, kulaté rozety s magnetickou krytkou, kartáčovaná nerez
umístění	místnosti 129, 131



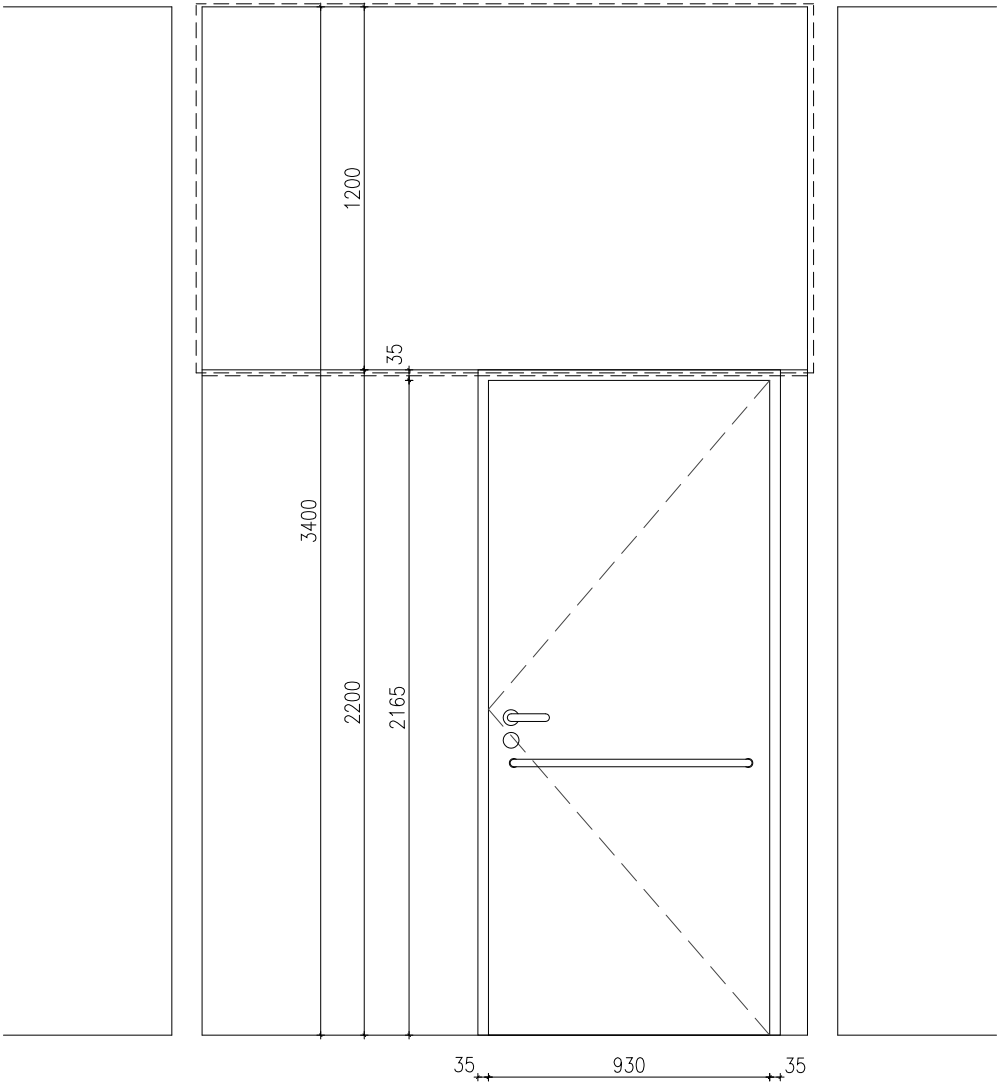
# TABULKA VNITŘNÍCH VÝPLNÍ

M 1:25 — FORMÁT A4

OZN. POPIS / SCHEMA 1 KUS

D 03 interiérové dveře hladké bez polodrážky, do ocelové zárubně 1 \* PRAVÉ

standard	plné, hladké, bez polodrážky, jednokřídlé, bezprahové
barva	bíla RAL 9010 PUR polomat
poznámka	dveře do ocelové zárubně ref. standard HSE (typ DZD) závěsová kapsa V-8600, panty matná nerez-povrchová úprava schodná s klikou, manipulační inverzní mezera 5mm
rozměry	křídlo 930 x 2165 mm
kování	klika- WC kování, zámek zadlabací, kulaté rozety s magnetickou krytkou, kartáčovná nerez
umístění	místnosti 128/130
doplňky	na křídle je oboustranně osazeno madlo pro použití vozíčkáři



# TABULKA VNITŘNÍCH VÝPLNÍ

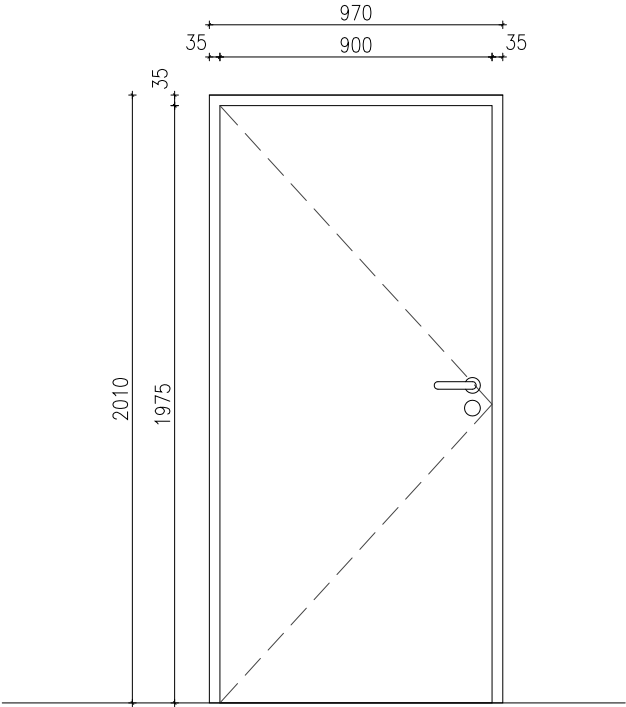
M 1:25 — FORMÁT A4

OZN. POPIS / SCHEMA 5 KUSŮ

D 04 INTERIEROVÉ DVEŘE 1 \* LEVÉ , 4 \* PRAVÉ

interiérové dveře hladké s polodrážkou, do ocelové zárubně

standard	plné, hladké, s polodrážkou, jednokřídle, bezprahové
barva	bíla RAL 9010 PUR polomat
poznámka	dveře do ocelové zárubně standardní s polodrážkou, panty matná nerez-povrchová úprava schodná s klikou
rozměry	křídlo 900 x 1975 mm
kování	1*klika-klika, zámek vložkový, zámek zadlabací, kulaté rozety s magnetickou krytkou, kartáčovná nerez 1*klika-koule, zámek vložkový, zámek zadlabací, kulaté rozety s magnetickou krytkou, kartáčovná nerez (místnost 116/105)
umístění	místnosti 126/134, 126/135, 126/136, 126/137, 116/105
požární spec.	1 ks , EI30 DP3 C, osazení mezi místnosti 116/105



# TABULKA VNITŘNÍCH VÝPLNÍ

M 1:25 — FORMÁT A4

OZN. POPIS / SCHEMA

3 KUSY

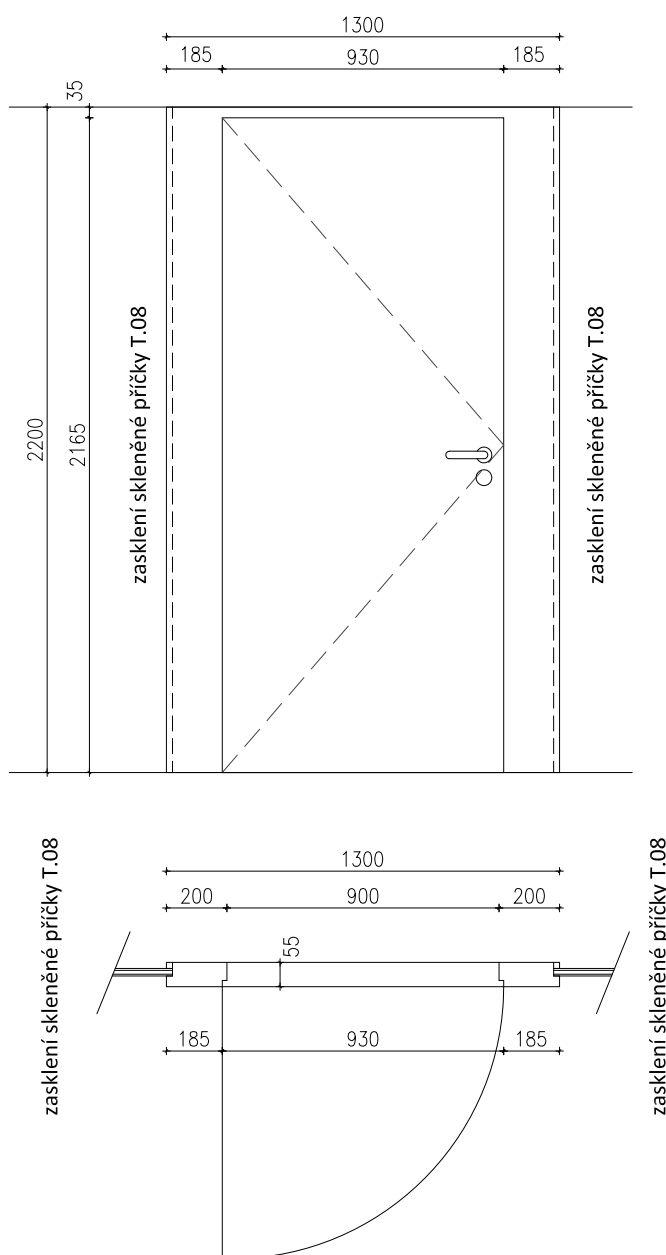
D 05

INTERIEROVÉ DVEŘE

2 \* LEVÉ , 1 \* PRAVÉ

interiérové dveře hladké s polodrážkou, dřevěné do dřevěné zárubně

standard	plné, hladké, s polodrážkou, jednokřídle, bezprahové, dýha dub, vertikální léta
barva	olejovosk - shodná úprava s podlahovými vlysy
poznámka	dveře do dřevěných konstrukčních prvků/zárubně s polodrážkou, panty matná nerez-povrchová úprava schodná s klikou
rozměry	křídlo 900 x 2165 x 55 mm
kování	1*klíka-klíka, zámek vložkový, zámek zadlabací, kulaté rozety s magnetickou krytkou, kartáčovná nerez
umístění	místnosti 126/127, 126/124



# TABULKA VNITŘNÍCH VÝPLNÍ

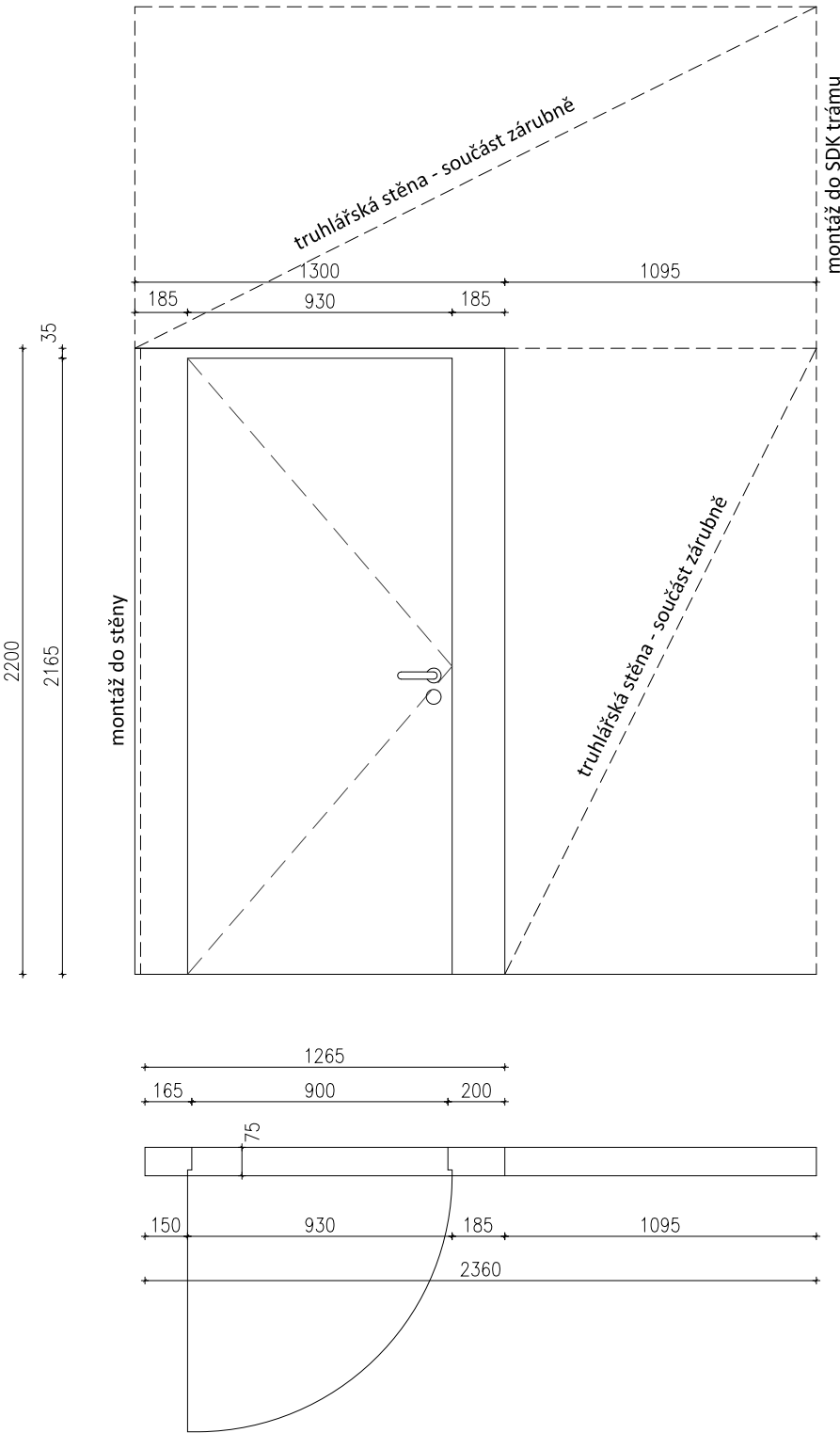
M 1:25 — FORMÁT A4

OZN. POPIS / SCHEMA 1 KUS

D 06 INTERIEROVÉ DVEŘE 1 \* LEVÉ

interiérové dveře hladké s polodrážkou, dřevěné do dřevěné zárubně

standard	plné, hladké, s polodrážkou, jednokřídle, bezprahové, dýha dub, vertikální léta
barva	olejovosk - shodná úprava s podlahovými vlasy
poznámka	dveře do dřevěných konstrukčních prvků/zárubně s polodrážkou, panty matná nerez-povrchová úprava schodná s klikou
rozměry	křídlo 900 x 2165 x 75 mm
kování	1*klíka-klíka, zámek vložkový, zámek zadlabací, kulaté rozety s magnetickou krytkou, kartáčovná nerez
umístění	místnosti 126/123



OZN.

POPIS / SCHEMA

1 KUS

D 07

INTERIEROVÉ DVEŘE

- interiérové dveře dvoukřídlé, hladké s polodrážkou, dřevěné do dřevěné zárubně
- standard

plné, hladké, s polodrážkou, dvoukřídlé, EI30 DP3 C, panikové kování
- barva

bíla RAL 9010 PUR polomat
- poznámka

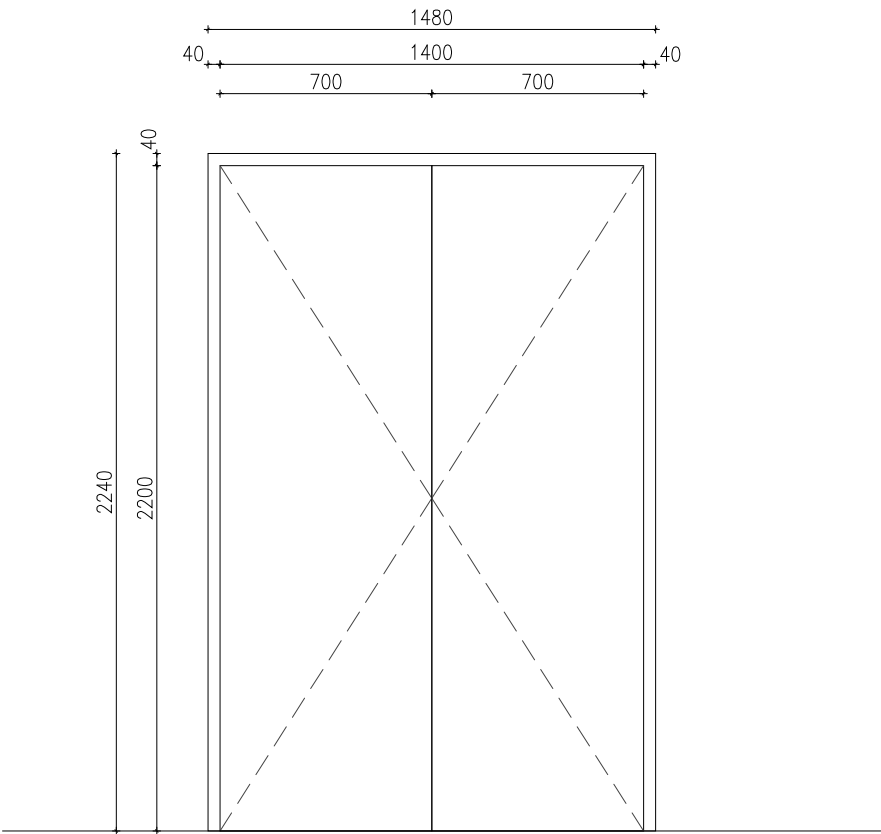
dveře do dřevěné s polodrážkou, panty matná nerez-povrchová úprava schodná s klikou, bez přiznaných drážek ve spojení dřevěných profilů, na výplň bude zpracována výrobní dokumentace projednaná v samostatném řízení s MHMP OPP
- rozměry

křídlo 2\*700 x 2200 mm
- kování

1\*klika-klika, zámek vložkový, zámek zadlabací, kulaté rozety s magnetickou krytkou, kartáčovná nerez, panikové kování
- umístění

místnosti 105/106
- požární spec.

EI30 DP3 C





OZN. POPIS / SCHEMA

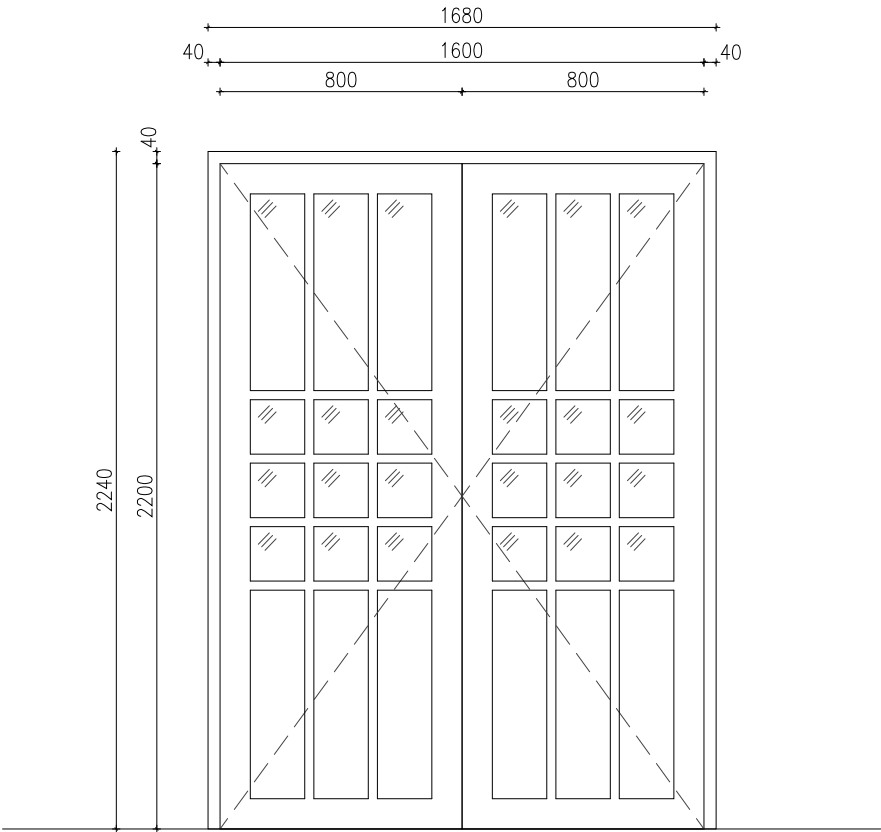
1 KUS

D 08

INTERIEROVÉ DVEŘE

interiérové dveře dvoukřídlé, zasklené s dělením, s polodrážkou, dřevěné do dřevěné zárubně, provedené jako replika dveří stávajících

standard	zasklívání s dělením, s polodrážkou, dvoukřídlé, EI30 DP3 C, panikové kování
barva	bíla RAL 9010 PUR polomat - nutno ověřit dle barevnosti dveří původních, sklo čiré
poznámka	dveře do dřevěné s polodrážkou, panty matná nerez-povrchová úprava schodná s klikou, bez přiznaných drážek ve spojení dřevěných profilů, zasklení jednoduché na výplň bude zpracována výrobní dokumentace projednaná v samostatném řízení s MHMP OPP (replika dveří stávajících)
rozměry	křídlo 2*800 x 2200 mm
kování	1*klika-klika, zámek vložkový, zámek zadlabací, kulaté rozety s magnetickou krytkou, kartáčovná nerez, panikové kování
umístění	místnosti 132/148
požární spec.	EI30 DP3 C



# TABULKA VNITŘNÍCH VÝPLNÍ

M 1:25 — FORMÁT A4

OZN. POPIS / SCHEMA 1 KUS

**D 09** **EXTERIEROVÉ DVEŘE STÁVAJÍCÍ - OSAZENÍ PANIKOVÉHO KOVÁNÍ**  
exteriorové dveře dvoukřídlé, stávající - doplnění panikového kování  
umístění místnosti 152/ exteriér

OZN. POPIS / SCHEMA 1 KUS

**D 10** **INTERIEROVÉ DVEŘE STÁVAJÍCÍ - OSAZENÍ PANIKOVÉHO KOVÁNÍ**  
interierové dveře dvoukřídlé, stávající - doplnění panikového kování  
umístění místnosti 152/ 148

OZN. POPIS / SCHEMA 1 KUS

**D 11** **INTERIEROVÉ DVEŘE STÁVAJÍCÍ - OSAZENÍ PANIKOVÉHO KOVÁNÍ**  
interierové dveře dvoukřídlé, stávající - doplnění panikového kování  
umístění místnosti 102/ 105

OZN. POPIS / SCHEMA 1 KUS

**D 12** **INTERIEROVÉ DVEŘE STÁVAJÍCÍ - OSAZENÍ PANIKOVÉHO KOVÁNÍ**  
interierové dveře dvoukřídlé, stávající - doplnění panikového kování  
umístění místnosti 101/ 102

OZN. POPIS / SCHEMA 1 KUS

**D 13** **EXTERIEROVÉ DVEŘE STÁVAJÍCÍ - OSAZENÍ PANIKOVÉHO KOVÁNÍ**  
exteriorové dveře dvoukřídlé, stávající - doplnění panikového kování  
umístění místnosti 101/ exteriér

OZN. POPIS / SCHEMA

1 KUS

D 14

## INTERIEROVÉ DVEŘE

interiérové dveře dvoukřídlé, hladké s polodrážkou, dřevěné do ocelové zárubně

standard plné, hladké, s polodrážkou, dvoukřídlé, EI30 DP3 C

barva bílá RAL 9010 PUR polomat

poznámka dveře do dřevěné s polodrážkou, panty matná nerez-povrchová úprava schodná s klikou, na výplň bude zpracována výrobní dokumentace projednaná v samostatném řízení s MHMP OPP

rozměry křídlo 2\*800 x 1970 mm

kování 1\*klika-klika, zámek vložkový, zámek zadlabací, kulaté rozety s magnetickou krytkou, kartáčovná nerez, panikové kování

umístění místnosti 126/139

požární spec. EI30 DP3 C

